



Member of
**German Water
Partnership**



wilo[®]

Pioneering for You

Ra đời năm 1872 tại CHLB ĐỨC
Chúng tôi là chuyên gia hàng đầu về máy bơm nước.

Catalogue bơm gia dụng Wilo

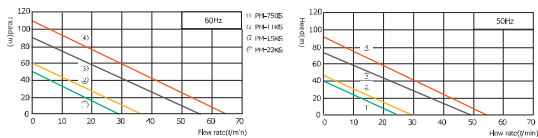
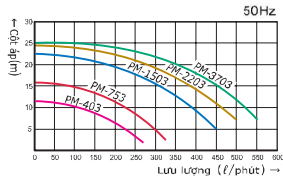
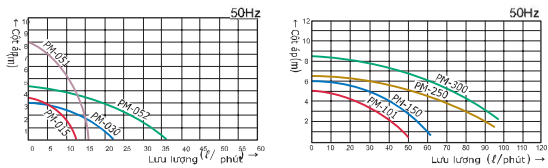
Máy bơm tăng áp - Tăng áp tích hợp biến tần - Tăng áp tự động - Tăng áp nước nóng
- Tuần hoàn nước nóng - Máy bơm cầm tay đa năng - Máy bơm ứng dụng cho nông
nghiệp, công nghiệp, nước biển, hồ bơi, hóa chất - Bơm chìm nước thải, nước sạch -
Bơm hút sâu đẩy cao - Bơm giếng khoan - Bơm định lượng - Bơm từ.



Bơm hóa chất dạng từ

Ứng dụng

- Tuần hoàn nước nóng lạnh
- Trung chuyển hóa chất như: axit, bazơ với nồng độ cho phép
- Trung chuyển các môi chất tẩy rửa, môi chất bán dẫn, xi ma lỏng



Lưu ý

- Không sử dụng máy bơm với:
- + Chất lỏng có chứa sắt và Niken.
 - + Chất lỏng quá 30% độ nhớt.
 - + Tránh để bơm hoạt động trong điều kiện chạy khô không có nước cấp vào.

Dòng máy PM (50Hz)

Máy bơm từ tính

Kiểu máy	Nguồn điện	Công suất P2	Công suất P1	Cột áp tối đa	Lưu lượng tối đa	Lưu lượng trung bình	Đường kính cửa hút	Nhiệt độ tối đa	Vật liệu
Size nhỏ									
PM-015NE	1 ø 220V 50Hz	15W	30W	3.5m	12 l/min	7 l/min (Ht=2.5m)	14mm Hose	90°C	NORYL
PM-030PE		30W	40W	2.5m	22 l/min	15 l/min (Ht=1.5m)	17mm Hose	60°C	P.P
PM-051NE		50W	95W	8m	15 l/min	11 l/min (Ht=4m)	19mm Hose	90°C	NORYL
PM-052PE			95W	4m	35 l/min	25 l/min (Ht=2.5m)	20mm Hose	60°C	P.P
PM-101PE		100W	150W	4.5m	50 l/min	20 l/min (Ht=4m)	20mm Hose		
PM-150PE		150W	230W	5.5m	60 l/min	30 l/min (Ht=4m)			
PM-250PES		250W	350W	6.0m	90 l/min	50 l/min (Ht=4m)	25mm(1") Screw		
PM-250PEH							26mm Hose		
PM-300PE		300W	390W	7.5m	95 l/min	65 l/min (Ht=4m)	26mm Hose		

Size trung bình

PM-403PG	3 ø	370W	380W	11m	250 l/min	150 l/min (Ht=7m)	Inlet: 40mm(1 1/2") Outlet: 40mm(1 1/2")	P.P : 60°C	P.P
PM-403FG									PVdF
PM-753PG	750W	760W	16m	300 l/min	180 l/min (Ht=10m)		P.P		
PM-753FG							PVdF		
PM-1503PG	220/ 380V 50Hz	1,500W	1,550W	22m	370 l/min	250 l/min (Ht=15m)	Inlet: 50mm(2")	P.P	
PM-1503FG								PVdF	
PM-2203PG	2,200W	1,670W	23m	420 l/min	250 l/min (Ht=18m)	Outlet: 40mm(1 1/2")		80°C	P.P
PM-2203FG									PVdF
PM-3703PG	3,700W	2,770W	24m	550 l/min	300 l/min (Ht=20m)	Inlet: 50mm(2") Outlet: 50mm(2")			P.P
PM-3703FG									PVdF

Size lớn (vật liệu thép không rỉ)

Kiểu máy	Nguồn điện	Công suất P2	Công suất P1	Cột áp tối đa (m)	Lưu lượng tối đa (lit/phút)	Đường kính cửa hút	Nhiệt độ tối đa	Vật liệu
PM-750SI	220/380V 50/60Hz	750	1,000	40/55	25/30	15mm, NPT 1/2"	200°C	STS316
PM-11KSI		1,100	1,300	45/60	30/35	15mm, NPT 1/2"		
PM-15KSI		1,500	2,150	70/90	50/55	20mm, NPT 3/4"		
PM-22KSI		2,200	2,500	90/110	55/65	20mm, NPT 3/4"		